



# USER MANUAL PEMOHON VISA ABTC

---



## DOCUMENT HISTORY

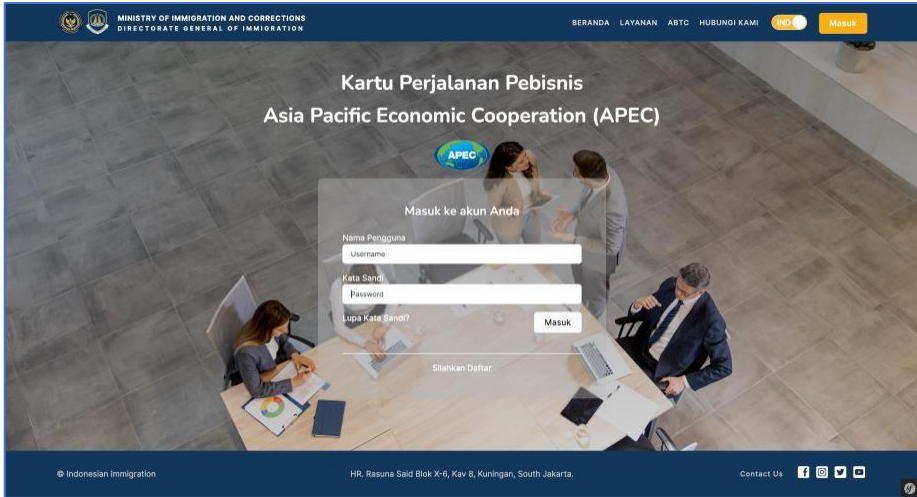
<b>Version</b>	<b>Tanggal</b>	<b>Deskripsi</b>
Versi 1.0	07 Januari 2025	Merupakan dokumen panduan pertama untuk pengoprasian Visa ABTC



## DAFTAR ISI

<b>1. Registrasi Akun Visa ABTC.....</b>	<b>3</b>
<b>2. Layanan Visa ABTC (APEC Business Travel Card).....</b>	<b>7</b>
<b>2.1. Permohonan Visa ABTC .....</b>	<b>7</b>

## 1. Registrasi Akun Visa ABTC

PIC	Proses
<p>Pemohon WNI</p>	<p>Aplikasi eVisa Imigrasi menyediakan fasilitas bagi Warga Negara Indonesia (WNI) untuk melakukan registrasi akun Visa APEC Business Travel Card (ABTC) secara daring sebagai tahap awal sebelum pengajuan permohonan Visa ABTC.</p> <p><b>Langkah 1: Registrasi Akun ABTC</b></p> <ol style="list-style-type: none"> <li>1. Buka browser pada perangkat Anda, kemudian akses situs resmi eVisa melalui <a href="https://abtc.imigrasi.go.id/">https://abtc.imigrasi.go.id/</a>.</li> <li>2. Pastikan koneksi internet dalam kondisi stabil agar proses registrasi berjalan dengan lancar.</li> <li>3. Pada halaman utama situs eVisa, pilih menu ABTC, kemudian sistem akan menampilkan halaman layanan ABTC.</li> <li>4. Pada halaman layanan ABTC, pilih tombol “Silakan Daftar” atau “Create Account” untuk memulai proses pendaftaran akun ABTC.</li> </ol>  <p><b>Langkah 3: Pengisian Formulir Registrasi Akun ABTC</b></p> <ol style="list-style-type: none"> <li>1. Lengkapi data pendaftaran akun ABTC sesuai dengan kolom yang tersedia.</li> <li>2. Isi informasi akun, meliputi:             <ol style="list-style-type: none"> <li>1. Alamat email aktif</li> <li>2. Kata sandi (password)</li> </ol> </li> <li>3. Isi informasi pribadi, meliputi:             <ol style="list-style-type: none"> <li>1. Nama lengkap</li> <li>2. Jenis kelamin</li> <li>3. Tempat dan tanggal lahir</li> <li>4. Nomor Induk Kependudukan (NIK)</li> <li>5. Nomor telepon</li> <li>6. Pekerjaan/Jabatan</li> </ol> </li> <li>4. Pada kolom pekerjaan/jabatan, pilih salah satu kategori berikut:             <ol style="list-style-type: none"> <li>1. Pebisnis</li> <li>2. Pejabat Pemerintah</li> </ol> </li> </ol>

	<ol style="list-style-type: none"><li>3. Profesi</li><li>5. Apabila memilih kategori Pebisnis, sistem akan menampilkan pilihan jabatan:<ol style="list-style-type: none"><li>1. Direktur</li><li>2. Komisaris</li><li>3. Pemegang Saham</li></ol></li><li>6. Apabila memilih kategori Pejabat Pemerintah, sistem akan menampilkan pilihan jabatan:<ol style="list-style-type: none"><li>1. Pimpinan Tinggi Utama</li><li>2. Pimpinan Tinggi Madya</li></ol></li><li>7. Apabila memilih kategori Profesi, sistem akan menampilkan pilihan:<ol style="list-style-type: none"><li>1. Arsitek</li><li>2. Dokter Spesialis</li><li>3. Dokter Subspesialis</li></ol></li><li>8. Lengkapi alamat kependudukan, meliputi:<ol style="list-style-type: none"><li>1. Alamat sesuai KTP</li><li>2. Provinsi</li><li>3. Kabupaten/Kota</li><li>4. Kecamatan</li><li>5. Kelurahan/Desa</li><li>6. Kode pos</li></ol></li><li>9. Lengkapi informasi paspor, meliputi:<ol style="list-style-type: none"><li>1. Jenis dokumen</li><li>2. Nomor paspor</li><li>3. Kewarganegaraan</li><li>4. Tanggal penerbitan</li><li>5. Tanggal kedaluwarsa</li><li>6. Negara penerbit</li></ol></li><li>10. Unggah dokumen pendukung, meliputi:<ol style="list-style-type: none"><li>1. Kartu Tanda Penduduk (KTP)</li><li>2. Kartu Keluarga</li><li>3. Akta Kelahiran</li></ol></li><li>11. Pada bagian pernyataan, klik Ketentuan Umum Pemegang Akun untuk menampilkan pop-up ketentuan kepemilikan akun.</li><li>12. Apabila seluruh data yang diinput telah sesuai, beri tanda centang pada persetujuan pembuatan akun.</li><li>13. Klik tombol “Daftar” untuk mengirimkan permohonan pendaftaran akun.</li></ol>
--	---



MINISTRY OF IMMIGRATION AND CORRECTIONS  
DIRECTORATE GENERAL OF IMMIGRATION

BERANDA LAYANAN ABTC INDONESIA Masuk

HIBUNDI KAMU

### Pendaftaran Akun ABTC

**Informasi Akun**

Alamat Email \* MALIFSATRIA@GMAIL.COM

Kata Sandi \* \*\*\*

**Informasi Pribadi**

Nama Lengkap \* MUHAMAD ALIF SATRIA  
Penulisan nama lengkap sesuai yang tertulis pada paspor

Jenis Kelamin \*  Pria  Wanita

Tempat Lahir \* JERMAN

Tanggal Lahir \* 17/11/1999

NIK \* 1234567890000000

No. Telepon \* 08559000000

Pekerjaan / Jabatan \* Pebisnis

Kategori Jabatan \* PEMEGANG SAHAM

**Alamat Kependudukan**

Alamat \* TANJUNG BARAT  
Alamat diri sesuai KTP

Kode Pos \* 12530

Provinsi \* DKI JAKARTA

Kota \* KOTA ADM. JAKARTA SELATAN

Kecamatan \* JAGAKARSA

Desa \* TANJUNG BARAT

**Informasi Paspor**

Tipe Dokument \* Passport

No. Paspor \* 12345678

Kewarganegaraan \* INDONESIA

Tanggal Diterbitkan \* 01/01/2026

Tanggal Kedaluwarsa \* 21/03/2030

Negara Penerbit \* INDONESIA

**Dokumen Pendukung**

Kartu Identitas (KTP) \*  
1. SIT RFC SD zip Upload  
\*) Hanya boleh file pdf dengan maksimal 2MB besar file

KARTU KELUARGA \*  
2. SIT RFC SD zip Upload  
\*) Hanya boleh file pdf dengan maksimal 2MB besar file

Akta Kelahiran \*  
3. SIT RFC SI zpsc Upload  
\*) Hanya boleh file pdf dengan maksimal 2MB besar file

**Pernyataan:**

1. Pastikan semua data yang telah dimasukkan benar dan akurat.
2. Simpan kata sandi dengan aman.
3. Pastikan alamat email yang digunakan aktif dan sering digunakan.
4. Periksa **Ketentuan umum pemegang akun** dengan seksama sebelum mendaftar.

Saya telah membaca dan menyetujui seluruh pernyataan di atas serta Syarat dan Ketentuan yang berlaku.

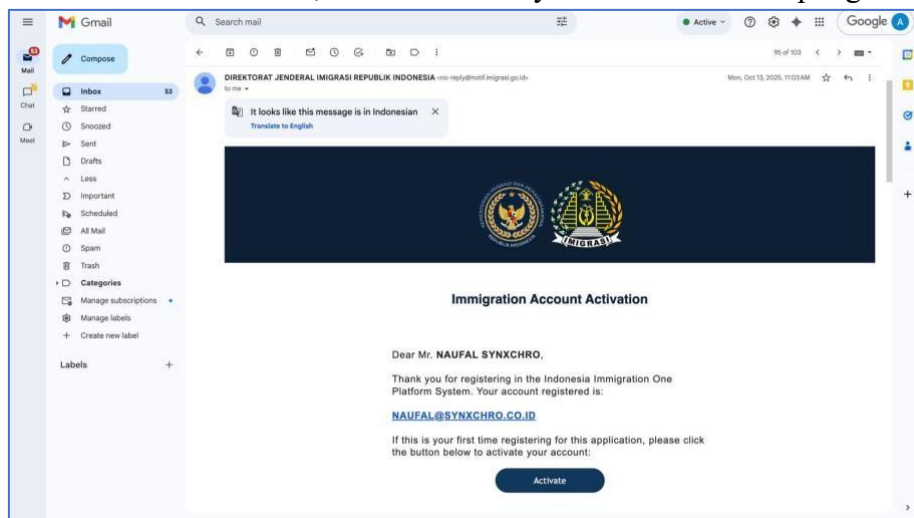
Kembali Daftar

© Indonesian Immigration HR, Rasuna Said Blok X-6, Kav 5, Kuningan, South Jakarta. Contact Us f ig tw yt

200 front\_wm\_abtc\_ra 112 ms 32.0 MB 1230 57 in 3.15 ms 10 anon. 8 ms 14 in 5.53 ms 23 in 2.01 ms 1 0.4.44


#### Langkah 4: Aktivasi Akun

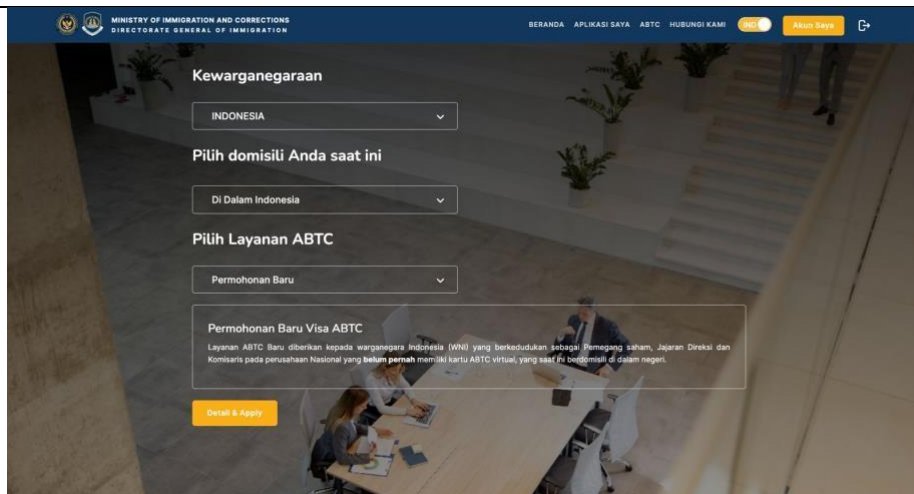
1. Buka email yang terdaftar pada saat registrasi akun.
2. Klik tautan aktivasi akun yang dikirimkan oleh sistem eVisa.
3. Setelah aktivasi berhasil, akun ABTC dinyatakan aktif dan siap digunakan



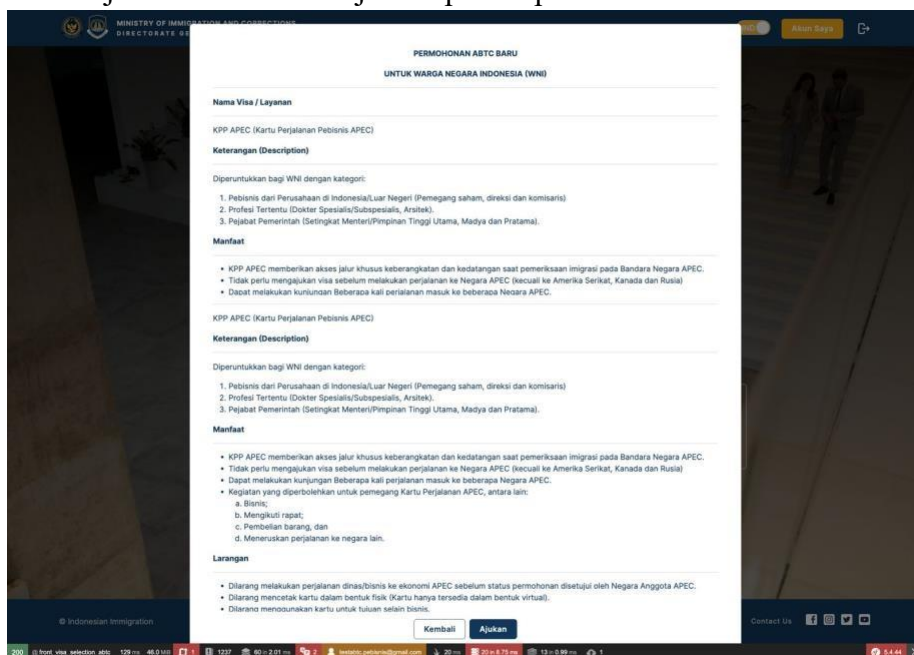
## 2. Layanan Visa ABTC (APEC Business Travel Card)

### 2.1. Permohonan Visa ABTC

PIC	Proses
<p>Pemohon WNI</p>	<p>Aplikasi eVisa Imigrasi memungkinkan Warga Negara Indonesia (WNI) untuk mengajukan permohonan Visa ABTC (APEC Business Travel Card) secara daring.</p> <p><b>Langkah 1: Membuat Permohonan Baru Visa ABTC</b></p> <ol style="list-style-type: none"> <li>1. Buka browser pada perangkat Anda, kemudian akses situs resmi eVisa melalui <a href="https://abtc.imigrasi.go.id/">https://abtc.imigrasi.go.id/</a>. Pastikan koneksi internet dalam kondisi stabil agar proses berjalan dengan lancar.</li> <li>2. Pilih menu ABTC.</li> <li>3. Masukkan username dan password, lalu lakukan login.</li> <li>4. Sistem akan menampilkan halaman utama layanan ABTC.</li> </ol>  <p><b>Langkah 2: Memilih Pengajuan ABTC untuk WNI</b></p> <ol style="list-style-type: none"> <li>1. Pilih tab “Pengajuan ABTC untuk WNI”, kemudian klik tombol “Pengajuan”.</li> <li>2. Pada halaman layanan permohonan Visa ABTC, pilih domisili pemohon, yaitu: <ul style="list-style-type: none"> <li>○ Domisili di dalam Indonesia, atau</li> <li>○ Domisili di luar Indonesia.</li> </ul> </li> <li>3. Selanjutnya, pilih salah satu dari tiga jenis layanan berikut: <ul style="list-style-type: none"> <li>○ Permohonan baru Visa ABTC</li> <li>○ Penggantian kartu virtual ABTC</li> <li>○ Pemutakhiran data</li> </ul> </li> <li>4. Klik “Detail &amp; Apply” untuk melanjutkan ke tahap berikutnya.</li> </ol>

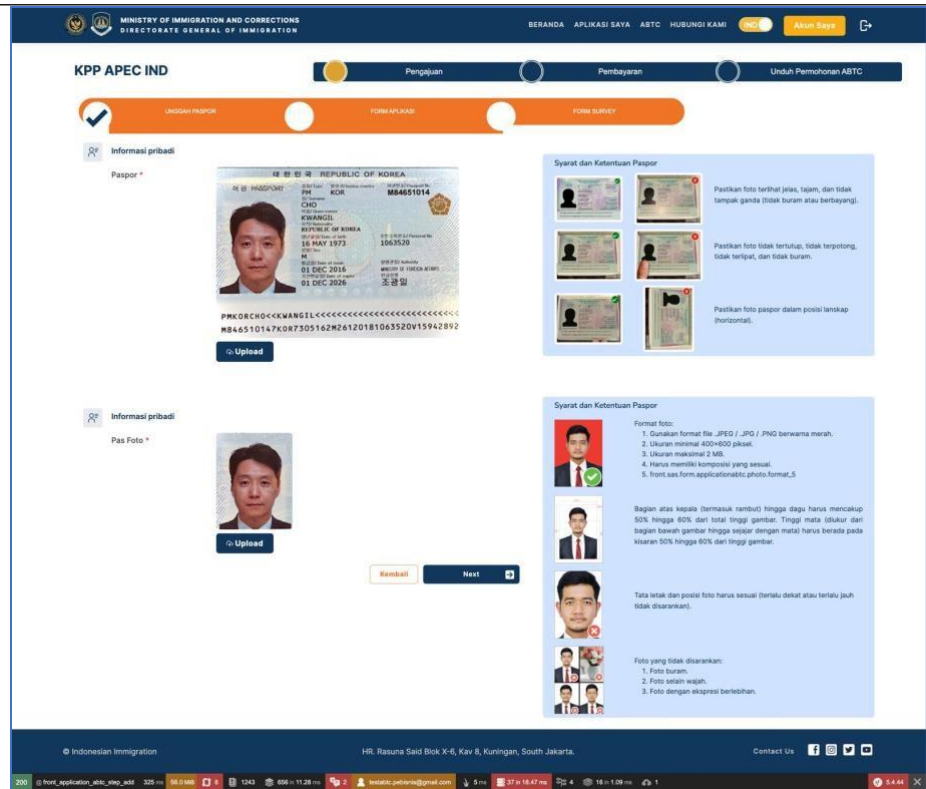


5. Sistem akan menampilkan pop-up berisi informasi detail terkait layanan ABTC yang dipilih.
6. Klik “Ajukan” untuk melanjutkan proses permohonan Visa ABTC.



### Langkah 3: Unggah Paspor dan Pas Foto

1. Unggah dokumen paspor dan pas foto sesuai ketentuan.
2. Klik “Next” untuk melanjutkan ke formulir aplikasi.



#### Langkah 4: Pengisian Formulir Aplikasi

1. Informasi pribadi seperti nama lengkap, jenis kelamin, tempat dan tanggal lahir, NIK, nomor telepon, email, profesi, dan jabatan akan terisi otomatis sesuai dengan data akun yang telah terdaftar.

INFORMASI PRIBADI	
Nama Lengkap *	TESTING ABTC PEBISNIS
Jenis kelamin *	<input type="radio"/> Pria <input checked="" type="radio"/> Wanita
Tempat Lahir *	INDONESIA
Tanggal Lahir *	01/02/2000
NIK *	1234567890123456
Nomor Telepon *	08777665665
Email *	TESTABTC.PEBISNIS@GMAIL.COM
Profesi *	Pebisnis
Jabatan *	KOMISARIS

2. Informasi paspor meliputi jenis dokumen, nomor paspor, kewarganegaraan, tanggal penerbitan, tanggal kedaluwarsa, dan negara penerbit akan terisi otomatis sesuai data akun.

Informasi Paspor	
Jenis Dokumen *	Passport
Nomor Dokumen *	X2004305
Kewarganegaraan *	INDONESIA
Tanggal Diterbitkan *	15/02/2000
Tanggal Kedaluwarsa *	22/11/2029
Negara Penerbit *	INDONESIA

3. Lengkapi alamat kependudukan, meliputi:

- Tipe tempat tinggal
- Alamat sesuai KTP
- Provinsi, kota/kabupaten, kecamatan, kelurahan/desa, dan kode pos

Alamat Kependudukan	
Tipe Tempat Tinggal *	HOTEL
Alamat * Alamat diisi sesuai KTP	JAKARTA
Provinsi *	DKI JAKARTA
Kota *	KOTA ADM. JAKARTA SELATAN
Kecamatan *	CILANDAK
Kelurahan / Desa *	CILANDAK BARAT
Kode Pos *	12430

4. Pada bagian informasi jabatan, kolom jenis usaha dan jabatan akan terisi otomatis. Kemudian lengkapi data perusahaan, meliputi nama perusahaan, alamat, provinsi, kota/kabupaten, kecamatan, kelurahan/desa, dan kode pos.

Informasi Jabatan	
Jenis Usaha *	BADAN USAHA MILIK SWASTA
Nama Perusahaan *	UPSTATION
Jabatan *	KOMISARIS
Alamat Perusahaan *	JAKARTA
Provinsi *	DKI JAKARTA
Kota *	KOTA ADM. JAKARTA SELATAN
Kecamatan *	PASAR MINGGU
Kelurahan / Desa *	PASAR MINGGU
Kode Pos *	12520

5. Jika memiliki relasi bisnis di luar negeri, silakan isi data yang tersedia. (Kolom ini bersifat opsional dan tidak wajib diisi.)

Relasi Bisnis di Luar Negeri	
Nama Korporasi di Luar Negeri	UPSTATION
Alamat	JL PINANGSIA RAYA
Negara	SINGAPURA
Nomor Telepon	371291928371
Email	up@gmail.com
Website	pstation.com
<a href="#">Tambah Relasi +</a>	

6. Unggah dokumen persyaratan yang dibutuhkan.

**Dokumen Persyaratan**

Surat Permohonan dari Perseroan \*

Surat Permohonan dari Perseroan

Tanda Tangan \*

Specimen tanda tangan pemohon menggunakan spidol hitam di kertas hvs putih polos.

Surat rekomendasi dari organisasi pengusaha. \*

Surat rekomendasi dari organisasi pengusaha.

Surat Referensi Bank \*

Surat referensi bank yang menyatakan bahwa pemohon memiliki rekening tabungan, deposito, obligasi, dan/atau reksa dana milik pribadi dengan saldo 3 (tiga) bulan terakhir sebesar paling sedikit setara Rp1.000.000.000,00 (satu milyar rupiah);

Rekening koran pribadi 3 (tiga) bulan terakhir \*

Rekening koran pribadi 3 (tiga) bulan terakhir minimal Rp1.000.000.000 (satu milyar rupiah) setiap akhir bulan yang ditetapkan oleh bank.

NIB perusahaan \*

Berserta lampiran KBLI.

Akta Perubahan perusahaan terbaru \*

Surat Keputusan Menteri Hukum tentang persetujuan pengesahan perusahaan beserta lampiran yang tertera nama pemohon. \*

Profil badan usaha (Perseroan) termutakhir yang diterbitkan oleh Ditjen. AHU \*

Surat pemberitahuan (SPT) tahunan pajak penghasilan orang pribadi 2 (dua) tahun terakhir; \*

Surat pemberitahuan (SPT) tahunan pajak penghasilan orang pribadi 2 (dua) tahun terakhir;

1. UAT RFC SD zaepisd\_rpt\_realim\_k  
\*) Hanya Format PDF **Upload**

2. UAT RFC SD zaepisd\_sovstruk\_pc  
\*) Hanya Format PDF **Upload**

3. UAT RFC SI zsestf\_cusst\_list.pdf  
\*) Hanya Format PDF **Upload**

1. UAT RFC SD zaepisd\_rpt\_realim\_k  
\*) Hanya Format PDF **Upload**

2. UAT RFC SD zaepisd\_sovstruk\_pc  
\*) Hanya Format PDF **Upload**

3. UAT RFC SI zsestf\_cusst\_list.pdf  
\*) Hanya Format PDF **Upload**

1. UAT RFC SD zaepisd\_rpt\_realim\_k  
\*) Hanya Format PDF **Upload**

2. UAT RFC SD zaepisd\_sovstruk\_pc  
\*) Hanya Format PDF **Upload**

3. UAT RFC SI zsestf\_cusst\_list.pdf  
\*) Hanya Format PDF **Upload**

1. UAT RFC SD zaepisd\_rpt\_realim\_k  
\*) Hanya Format PDF **Upload**

## 7. Metode pembayaran menggunakan Simponi

**Metode Pembayaran**

Metode Pembayaran \*

INDONESIAN PAYMENT METHOD

**SIMPONI**  
Sistem Informasi PNBP Online

8. Centang deklarasi pengajuan ABTC sebagai pernyataan bahwa data yang diinput telah sesuai.

9. Klik “Next” untuk melanjutkan ke formulir survei.

**Deklarasi Pengajuan ABTC:**

1. Saya menyatakan bahwa semua data diatas telah sesuai dan benar;

2. Saya memahami, bahwa dalam kondisi apapun pembayaran biaya ABTC yang telah disetorkan tidak dapat ditarik kembali;

3. Saya adalah pebisnis yang perlu melakukan kunjungan jangka pendek ke negara-negara ekonomi APEC untuk tujuan Bisnis dan Investasi;

4. Saya tidak pernah dihukum karena kejahatan atau pelanggaran di Indonesia atau negara ekonomi APEC atau negara lain;

5. Jika terdapat perubahan identitas sipil, pekerjaan atau jabatan, paspor dan lainnya, saya akan mengajukan perubahan data kepada Direktorat Jenderal Imigrasi sesuai dengan ketentuan berlaku;

Saya dengan ini menyatakan telah memahami dan meyetujui syarat dan ketentuan pengajuan permohonan ABTC

## Langkah 5: Pengisian Formulir Survei

1. Isi formulir survei untuk permohonan Visa ABTC.
2. Formulir survei terdiri dari 10 pertanyaan wajib.
3. Setelah seluruh pertanyaan terisi, klik “Submit”.

#### 4. Setelah klik “Submit” akan tampil pop-up berhasil submit

#### Langkah 6: Pembayaran

1. Pengguna dapat mengecek invoice pembayaran yang dikirimkan ke email terdaftar serta melihat informasi pembayaran pada halaman detail permohonan.
2. Setelah pembayaran berhasil dilakukan, pemohon diminta untuk menunggu proses verifikasi permohonan oleh petugas Imigrasi.



KEMENTERIAN IMIGRASI DAN PEMASYARAKATAN REPUBLIK INDONESIA  
DIREKTORAT JENDERAL IMIGRASI

**PENGANTAR PEMBAYARAN (INVOICE)  
KARTU PERJALANAN PEBISNIS  
(APEC BUSINESS TRAVEL CARD)**

Kepada Yth:  
**TESTING ABTC PEBISNIS**  
Di-tempat

Pemohonan anda telah kami terima, Informasi pembayaran ini dikirim melalui sistem informasi manajemen keimigrasian (SIMKIM), dengan data sebagai berikut:

**A. DATA PERMOHONAN**

Nomor Permohonan : 2080126ABTC007410  
Tanggal permohonan : 08/01/2026 11:59:38

**B. DATA PEMOHON**

Tempat Lahir : INDONESIA  
Tanggal, Bulan & Tahun Lahir : 01/02/2000  
Kebangsaan : INDONESIA  
Nomor Paspor : X2004305  
NIK : -

**C. PEMBAYARAN**

Untuk pembayaran : Kartu Perjalanan Pebisnis (Apec Business Travel Card)  
Kode Pembayaran :  
Tanggal cetak : 08/01/2026 11:59:38  
Masa aktif : 7 (tujuh) hari  
Tanggal berakhir : 15/01/2026 11:59:38  
Jumlah yang dibayarkan : Rp. 2.500.000,00

Dokumen ini sah, dicetak, disimpan dan didistribusikan melalui Sistem Informasi Manajemen Keimigrasian (SIMKIM) serta ditandatangani secara elektronik oleh:

An. Direktur Visa dan Dokumen Perjalanan  
Kepala Sub Direktorat Visa

**Ketentuan:**

1. Sebelum transaksi pembayaran, silahkan periksa kesesuaian data pemohon dengan data pengantar pembayaran PNBSP ABTC (invoice);
2. Masa aktif kode pembayaran (billing) 7 (tujuh) hari kalender terhitung sejak tanggal terbit. Jika masa kode pembayaran kadaluarsa (expired) silahkan mengajukan permohonan ABTC baru;
3. Biaya ABTC yang telah dibayarkan tidak dapat ditarik kembali (refund);
4. Pembayaran dapat dilakukan melalui setor tunai bank atau pos persepsi, ATM, Mobile Banking, Internet banking, & pasar loka (marketplace) antara lain Tokopedia, Lazada;
5. Setelah pembayaran sukses, pemohon wajib mengirimkan **dokumen persyaratan asli** ke Kantor Direktorat Jenderal Imigrasi, antara lain:
  - a. Surat Permohonan;
  - b. Surat Rekomendasi Asosiasi Pengusaha;
  - c. Surat Kuasa/Surat Tugas pengurus ABTC;
  - d. Surat Bank Referensi dengan stempel basah;
  - e. Rekening koran 3 bulan terakhir dengan stempel basah;
  - f. Pas Photo Latar Belakang Merata ukuran 3x4 dengan biaya 2 lembar; dan;
  - g. Kartu Fisik ABTC lama (Asli)/Kartu Virtual ABTC (foto-kopi) bagi Pemohonan Penggantian.

Catatan:  
Apabila menggunakan lebih dari satu bank yang berbeda, harap melampirkan referensi bank dan rekening koran dari semua bank yang digunakan tersebut.

Jalan H.R. Rasuna Said Blok X6 Kav. 8, Kuningan, South Jakarta, Call Centre 021-1500118

## Langkah 7: Produk ABTC

1. Produk Visa ABTC dapat diunduh oleh pengguna melalui akun masing-masing dan juga akan dikirimkan secara otomatis ke alamat email yang telah didaftarkan.



KEMENTERIAN IMIGRASI DAN PEMASYARAKATAN REPUBLIK INDONESIA  
**DIREKTORAT JENDERAL IMIGRASI**

**PERMOHONAN APEC BUSINESS TRAVEL CARD (ABTC)**

Nomor Registrasi	2080126ABTC007411	
Tanggal Persetujuan	08 January 2026, 14:09:12	
Status Permohonan	Disetujui	
Yth: <b>TESTING ABTC PEBISNIS</b>		

Permohonan Apec Bussines Travel Card (ABTC) telah disetujui. Bahwa ABTC tidak lagi dikeluarkan dalam bentuk kartu fisik, melainkan dalam bentuk kartu virtual yang dapat di buka melalui aplikasi ABTC. Pemohon dapat mengunduh aplikasi ABTC pada Playstore atau Appstore untuk login. Berikut kami sampaikan data untuk login ke dalam aplikasi:

Nama : TESTING ABTC PEBISNIS  
No Aplikasi : 08012026  
Email : TESTABTC.PEBISNIS@GMAIL.COM

Informasi tambahan :

1. Saat ini kartu virtual ABTC masih dalam proses persetujuan dari Negara APEC. Kartu virtual ABTC hanya dapat digunakan apabila kode negara yang dituju sudah tercantum.
2. Sebelum melakukan perjalanan bisnis dimohon mengkonfirmasi ke pihak kedutaan negara terkait, karena kebijakan yang diberikan oleh setiap negara dapat berubah sewaktu-waktu.